


TD « Préparer la restitution et le mémo »

Réalisé par Aurélie Catel, Cellule Entreprise et Innovation

Module P3






L'exposé oral de groupe


- L'exposé oral de groupe... Quel est son objectif ?
 - Partager le résultat de vos enquêtes de terrain et de votre travail documentaire. Une façon de mutualiser vos connaissances.
- Quelles informations doit contenir l'exposé oral de groupe ?
 - Les informations recueillies
 - lors de vos entretiens (témoignages « subjectifs »)
 - et celles recueillies pour votre recherche documentaire (informations plus objectives, plus macroscopiques) : cadrage métier et cadrage sectoriel (cf. les attendus de la recherche documentaire)

Par exemple, vous avez exploré plusieurs métiers d'un même secteur d'activité...



Nous devons retrouver dans votre exposé :

- Un cadrage sur le secteur d'activité
- Une comparaison (ressemblances/ différences) entre les différents entretiens menés
- Une comparaison entre ce qui vous a été dit et les éléments que vous avez trouvés lors votre recherche documentaire
- ...



L'exposé oral de groupe

- Conditions
 - 20 minutes maximum
 - Eventuellement appuyé sur des diapositives (ou vidéo ou etc.)

Exposé – rappel de règles de communication de base



- Vos objectifs :
 - Montrer que vous avez atteint vos objectifs
 - Convaincre l'auditoire / tenir son attention

- L'exposé doit avoir été préparé : discours, partage du temps de parole entre équipiers...
- L'exposé doit être structuré (plan)

Erreurs à éviter :

- Chacun des membres du groupe « raconte son » entretien
- Exposé trop long, trop court

Exposé – rappel de règles de communication de base



- Si vous utilisez un power point :
 - Identifier votre document (Qui ? Quoi ? Date du document ?)
 - Utiliser un masque, cela permet d'unifier votre présentation (n'oublier pas de numéroter les diapositives)
 - Faites apparaître les points clés (3 points max par diapo, jamais plus de 30 mots)
 - N'utiliser que 3 couleurs (hors images)

A EVITER

- Ecrire tout ce qui est exposé ou lire le contenu de la diapositive

Le mémo

1 page recto-
verso max



Contenu attendu du mémo :

1. Cartographie des centres d'intérêt

Un état des lieux de vos différents centres d'intérêt (pour une ou des discipline(s) par exemple).

2. Options à lever

Vous positionner vis-à-vis de plusieurs options qui vont orienter votre vie professionnelle.

Par exemple : travailler à l'international/ importance de l'argent/ travail de terrain ou de bureau / management ou expertise technique / la conciliation entre la vie privée et la vie professionnelle/ salarié ou entrepreneur ...

3. Premiers postes

Vous devrez enfin expliciter ce que pourraient être vos 2 premiers postes (quel métier dans quel secteur dans quel type d'entreprise... ?)

Faire référence aux entretiens, aux amphis...